

## СПРАВОЧНАЯ ИНФОРМАЦИЯ

В быту газ используется для приготовления пищи, обеспечения горячего водоснабжения и отопления. В случае нарушения техники безопасности газ становится источником опасности.

### ВНИМАНИЕ!

#### Бытовой газ (метан)

- имеет специфический запах;
  - легче воздуха;
  - при утечке концентрируется в верхней части комнаты.
- Наличие в помещении 5-15% газа от общего объема воздуха способно вызвать удушье или стать причиной возгорания.

### ОПАСНО!

Обогревать помещения при помощи бытовых газовых плит.

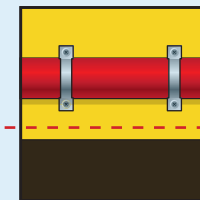
При включенном газе в воздух поступают продукты горения – окись углерода, сернистые соединения и другие побочные продукты, которые вредны для человека при длительном воздействии.

### ПОМНИТЕ!

Пламя газовой горелки должно быть ровным, голубого цвета. Если пламя красное или желтое – газ сгорает не полностью – срочно вызывайте специалиста газовой службы.




*Шланг, соединяющий магистраль и плиту, должен быть специального типа, с маркировкой*



*Шланг не должен быть пережат или растянут и должен быть зафиксирован с помощью зажимов безопасности*



*После каждого пользования газа закрывать кран*



*Помещение, где работает газовое оборудование, необходимо проветривать*

## МЕРЫ ПРЕДОСТОРОЖНОСТИ

Неаккуратное использование газа в бытовых условиях или неисправность приборов и газовых труб могут стать причиной отравления и взрыва.

### Общие правила безопасности:

- при включении газовой плиты, сначала зажгите огонь (искру), затем плавно откройте газовый кран;
- при включении духовки убедитесь, что огонь есть во всех отверстиях горелки;
- предотвращайте заливание пламени горелки кипящей жидкостью;
- заметив потухшую горелку, перекройте кран подачи газа, распахните окна и хорошо проветрите помещение, горелку можно зажигать вновь после её остывания.

### ЗАПРЕЩАЕТСЯ

- самостоятельно устанавливать и ремонтировать газовое оборудование;
- оставлять включенные газовые горелки без присмотра;
- сушить бельё над газовой плитой.

### Правила обращения с газовыми баллонами:

### ПОМНИТЕ!

При утечке сжиженный газ концентрируется в нижней части помещения, по этому:

- храните газовый баллон в проветриваемом помещении, в вертикальном положении;
- защитите баллон и газовую трубку от воздействия тепла и прямых солнечных лучей;
- замену газового баллона проводите при отсутствии рядом огня, горячих углей, включенных электроприборов;
- закройте краны заменяемых баллонов;
- используйте специальную трубку для соединения баллона с плитой, длиной до 1 метра.

### ЗАПРЕЩАЕТСЯ

- растягивать или пережимать соединительный шланг;
- хранить неиспользуемые баллоны в помещении;
- закапывать баллоны в землю;
- ставить баллоны в подвал.

ТЕЛЕФОНЫ ВЫЗОВА ЭКСТРЕННЫХ СЛУЖБ

ПОЖАРНАЯ (МЧС)	101	ЕДИНАЯ СЛУЖБА СПАСЕНИЯ	102	103	104

112

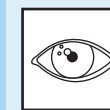
С МОБИЛЬНЫХ И СТАЦИОНАРНЫХ ТЕЛЕФОНОВ  
позвоните по адресу: [www.mchs.gov.ru](http://www.mchs.gov.ru)

### Утечку газа

можно обнаружить:



- по запаху – запах газа сильнее вблизи места утечки;



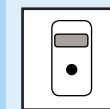
- «на глаз» – на поверхности газовой трубы, смоченной мыльной водой, в месте утечки образуются пузырьки;



- на слух – при сильной утечке газ вырывается со свистом;



- на ощупь – проведите влажной рукой вдоль всех доступных в помещении соединений газопровода. Выходящий газ будет слегка холодить кожу;



- специальными приборами.

ПОВЕДЕНИЕ ПРИ  
ОПАСНОСТИ УТЕЧКИ  
БЫТОВОГО ГАЗА

ПАМЯТКА  
по правилам

Ваша безопасность  
Серия

## ЧТО ДЕЛАТЬ ПРИ УТЕЧКЕ ГАЗА

### При появлении запаха газа в квартире:

- быстро откройте двери и окна, чтобы проветрить помещение;
- при наличии стационарного телефона выдерните шнур из розетки, для исключения случайного звонка;
- перекройте общий кран подачи газа, проверьте и закройте все краны газовой плиты;
- действуйте быстро, задержав дыхание и прикрыв нос и рот любой влажной тканью;
- если причина загазованности неизвестна, покиньте опасное место и вызовите аварийную газовую службу по телефону «04»;
- выйдя из квартиры, отключите подачу электричества в щитке.

### ВАЖНО!

Дождитесь приезда специалистов на улице или в безопасном помещении.

### ЗАПРЕЩАЕТСЯ:

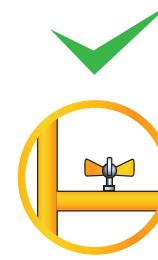
- звонить со стационарного или мобильного телефона находясь в квартире;
- курить;
- зажигать спички;
- включать свет;
- пользоваться электроприборами;
- выключать работающие приборы;
- возвращаться в квартиру до устранения утечки газа.

### Газ загорелся в месте утечки:

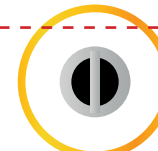
- откройте все окна в помещении;
- перекройте подачу газа;
- немедленно покиньте квартиру и вызовите пожарную службу.

Категорически запрещается устранять пламя – пока газ горит, он не взорвется!

## ЧТО ДЕЛАТЬ ПРИ ЗАПАХЕ ГАЗА В КВАРТИРЕ



закрывать кран на отводе к газовым приборам




закрывать подачу газа к плите



открывать окна и форточки

**НУЖНО**



включать и выключать электроприборы



зажигать спички



курить

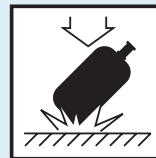
**НЕЛЬЗЯ**

## ЧТО ДЕЛАТЬ ПРИ ОТРАВЛЕНИИ ГАЗОМ

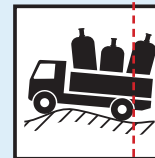
### Первая помощь при отравлении газом:

- перенесите пострадавшего в хорошо проветриваемое место;
- уложите человека;
- расстегните одежду на груди, укройте его одеялом и обеспечьте покой;
- вызовите врача.


### сжиженного газа



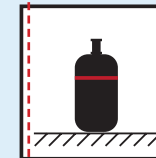
падение баллонов



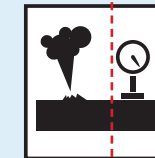
неправильная транспортировка




неправильное хранение и эксплуатация



заполнение баллона больше чем на 3/4 объема



износ газового оборудования



нарушение правил эксплуатации газового оборудования

## ПРИЧИНЫ ВЗРЫВОВ

### метана: